


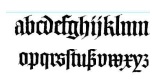



[지원분야: 배움과정]

강좌명		딤펜으로 쉽게 배우는 한글 또는 알파벳 캘리그래피			강사명		손유희학	
강의가능 요일		모두누림 (남양)		강의가 능시간	모두누림 (남양)		10 : 00 ~ 13 : 00	
		유앤아이 (병점)			유앤아이 (병점)			
강 의 소 개								
목 표		본 강좌는 쉽게 배우는 딤펜(한글 또는 알파벳) 캘리그래피 과정으로 한글과 알파벳 중 한 과정을 선택하여 예시에 따라 서체를 익히고 진도에 맞는 소품을 만들어 본다. 딤펜이 주는 우아한 서체의 조형미를 이해하고 나만의 작품을 만들어 가는데 의의가 있다.						
교재명								
실습재료비		한글						
		* 재료비 총액(16주) : 한글 37,000 원						
		* 한글 재료비 상세 내역 : 잉크, 펜촉, 펜홀더, 펜 거치대, 공병, 스포이드, 연습지(A4), 책갈피, 봉투, 엽서						
		알파벳						
		* 재료비 총액(16주) : 알파벳 44,000 원						
		* 재료비 상세 내역 : 펠리컨 잉크(블랙), 스포이드, 펜 거치대, 공병, 세필 붓(화홍3호), 스피드볼(C2, C4), 펜홀더, 가이드지(30), 스케치 패드(A3), 엽서						
		* 개인 준비 사항 : 필요시 수업시간에 공지(첫날 준비물: 샤프, 지우개)						
관련자격증				발급기관				
수강대상		성인		필요기자재		노트북, 빔프로젝터, 물통		
기간별	강 의 내 용				강 의 내 용			
	한글		비고		알파벳		비고	
1 주차	* 개강일에 딤펜 한글 또는 딤펜 알파벳 캘리그래피 중 선택 (첫날 과정 선택 후 진도와 재료 구매로 과정 변경 불가 합니다)							
	딤펜 한글 과정 소개 - 재료 및 도구 설명하기 - 기본 선 익히기 - 자음, 모음 쓰기				딤펜 영문 과정 소개 - 과정 및 용어 재료 소개하기 - 기본 획 연습			
2 주차	자음 모음 쓰기 - 다양한 단어 쓰기 - 한자 두자 단어 만들기				소문자 쓰기(1) - 획연습, 소문자 쓰기			
3 주차	다양한 단어 만들기 - 예시보고 쓰기 - 원하는 단어 써보기				소문자 쓰기(2) - 획연습, 소문자 쓰기			

기간별	강 의 내 용		강 의 내 용	
	한글	비고	알파벳	비고
4 주차	펜그림 그리기 - 펜그림 연습하기 - 펜그림과 글씨 배치하기		소문자 쓰기(3) - 소문자 쓰기 - 형태 익히기	  
5 주차	작품(1) 책갈피 만들기 - 문구 쓰기 - 문구에 어울리는 글씨쓰기		소문자 단어 쓰기(1) - 예시보고 단어 연습하기 - 자간 맞추기	
6 주차	감사문구 쓰기(1) - 감사합니다. 사랑합니다 연습		예쁜 단어 연습(a~m) - 원하는 단어 써보기 - 자간 맞춰 써보기	
7 주차	감사문구 쓰기(2) - 수식어 넣어 쓰기 - 한줄쓰기		(작품1) 엽서 만들기(a~m) - 선택한 단어로 연습 - 자간 맞추기 - 세로구도, 가로구도 맞추기	
8 주차	꽃리스 그리기 - 펄물감 사용하여 그리기 - 글씨와 구도잡기		소문자 단어 쓰기(2) - 예시보고 단어 연습하기 - 자간 맞추기	
9 주차	작품(2) 용돈 봉투 만들기 - 꽃리스와 글씨 구성하기 - 작은 글씨 쓰고 완송하기		작품(2) 엽서 만들기(n~z) - (n~z)다양한 단어 써보기 - 자간 맞추기	
10 주차	문장 만들기(1) - 큰글씨 만들기 - 구성의 변화 주기		간단한 문장 구성하기(A4) - 구도에 맞게 문장 쓰기 - 단어간 자간 맞추기	
11 주차	문장 구성하기(2) - 큰글씨와 작은글씨 구성하기 - 엽서 사이즈에 맞게 구성하기		간단한 문장 구성하기(A4) - 문장 구성하기 - 색상 정하기	
12 주차	작품(3) 작품 완성하기 - 작품 마무리 - 소감 나누기		작품(3) 최종 작품 만들기 - 작품 마무리 - 작품 감상 소감 나누기	

재료 수급에 따라 작품재료는 달라질 수 있습니다.

